







Fig.8 - CARTA DELLA FATTIBILITA' SISMICA
 ai sensi del *DPGR n.26/R del 27 aprile 2007* - scala 1:2000

-  - *fattibilità condizionata **F3***
-  - *fattibilità con normali vincoli **F2***
-  - *fabbricati esistenti*
-  - *parcheggi oggetto di Piano Attuativo*
-  - *area interessata da centro wellness*
-  - *fabbricato da destinare a locali comuni polifunzionali*